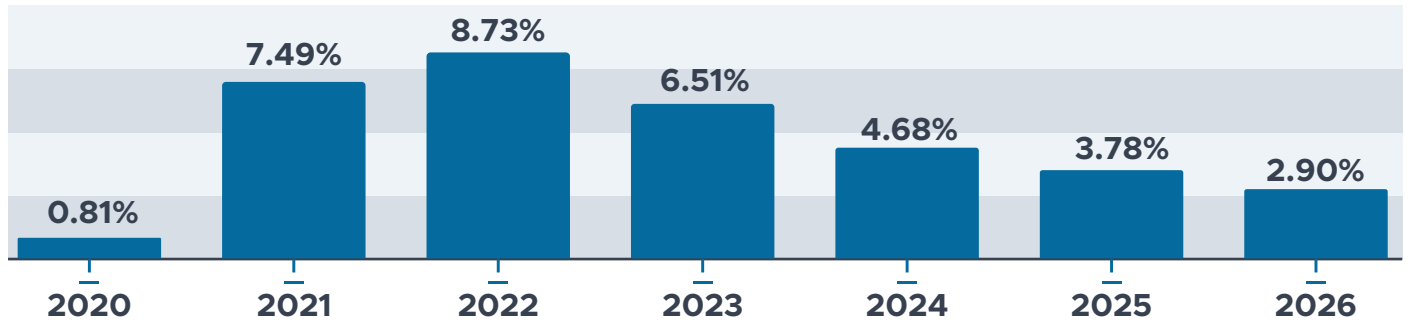


Inflación en Baja California | Abril 2026

Inflación anual

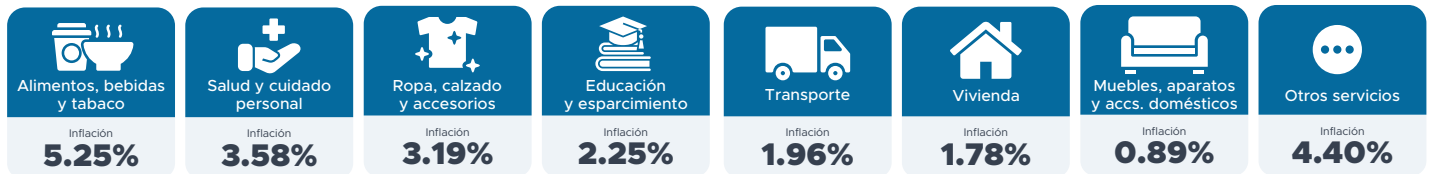
En abril de 2026, Baja California registró una inflación anual de 2.90%, la más baja desde 2020. Su comportamiento muestra una tendencia a la baja desde 2022.



Nota: Los datos corresponden a cifras anuales del mes de abril.

Inflación anual en productos y servicios

El INEGI clasifica los productos y servicios por "objeto del gasto", esto para organizar según el tipo de industria de donde provienen con 8 grupos principales. El rubro de alimentos, bebidas y tabaco registró el mayor aumento, con 5.25%, seguido de salud y cuidado personal con 3.58%.



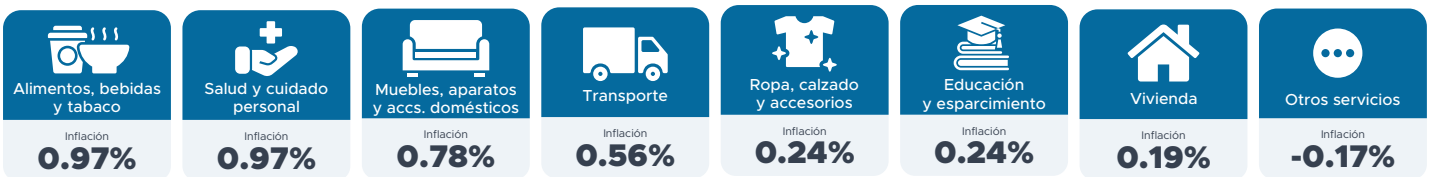
Inflación mensual

Durante abril 2026 la inflación en términos mensuales registró una cifra de 0.44%, 0.11 puntos más que el mismo periodo del año anterior.



Inflación mensual en productos y servicios

En el mes de abril, el gasto en alimentos, bebidas y tabaco y el gasto en salud y cuidado personal presentaron la mayor variación con un 0.97% en ambos casos.



Fuente: CEMDI con información de INEGI.